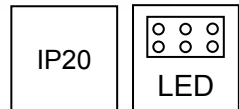


QUADR O



DESCRIPCIÓN DE PRODUCTO:

Luminario cuadrado de la más alta calidad fabricado especialmente para operar en interiores. Hace de cualquier espacio un lugar único gracias a su diseño estético y elegante que además aporta una gran eficiencia lumínica gracias a sus configuraciones; funciona para cualquier proyecto donde se desee dar un toque decorativo o bien hacer una acentuación mediante suspensión de luz. Es un luminario exento de deslumbramiento y funciona como una luminaria ideal para aquellos proyectos con diseño de alto nivel.

- Luminaria de módulo **LED** fabricada con materiales de alta calidad que garantizan una larga vida útil del producto.
- **Cuerpo:** Estructura rectangular con cuerpo y marco fabricado en extruido de aluminio anodizado con componentes de alta durabilidad. Acabado de pintura en polvo aplicada con tecnología de primera calidad.
- **Difusor** de material PMMA Opal para un alto confort visual y bajo deslumbramiento, gracias a ello se garantiza una optima distribución de luz y se evita la formación de sombras.

APLICACIONES:

Luminaria LED aplicable en Oficinas, recepciones, locales comerciales o todas aquellas áreas donde se requiera un diseño de iluminación con un toque estético y decorativo.

POSIBILIDADES DE MONTAJE:

Montaje rápido y sencillo, exclusivo para suspender.

MANTENIMIENTO:

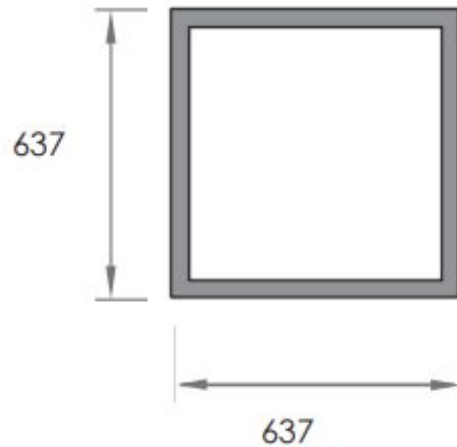
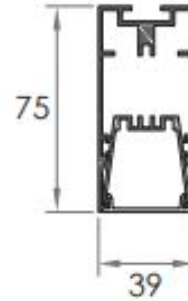
Gracias a la tecnología LED se consigue un incremento de la vida de luminaria, lo que elimina las operaciones de mantenimiento.



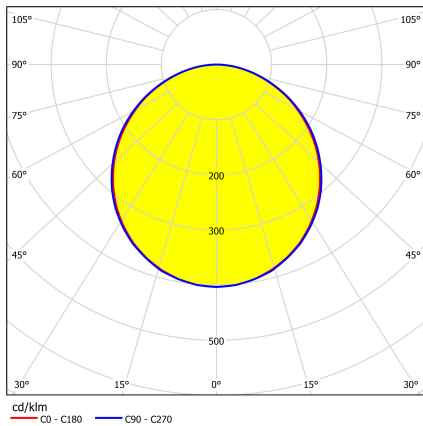
DATOS

TÉCNICOS: IP: IP20
Color: Negro / Blanco / Gris
Garantía: 5 Años
Atenuable: 0-10V Dim
Tecnología: Módulo LED Rígido.
Vida promedio: 50 000 hrs
Tiempo de vida: L80
IRC: >80
Temperatura de Color: 3000K / 4000K
Angulo de apertura: 112°
Factor de Potencia: >90%
Voltaje: 120-277
Temperatura Ambiente: -25°C / 50°C
Tolerancia de Color: 3 Mac Adam (3SDCM).
THD >20%

DIBUJO EN LÍNEAS EN MM



ÓPTICA DISPONIBLE



APLICACIONES



@highlumen
highlumen.com




TABLA DE NOMENCLATURA DE LUMINARIO

FAMILIA	CÓDIGO DEL PRODUCTO	MONTAJE	COD.	FLUJO LUMINOSO	CRI	TEMPERATURA DE COLOR	VOLTAJE
						°K	B
H06	QDR	C=Colgante	22	6L=6000lm/36W	>80	30=3000K 40=4000K	120-277
			23	8L=8000lm/36W			
			33	10L=10000lm/63W			

CÓDIGO SELECCIONADO

H06-QDR-C22/6L-830B-W QUADRO C22 36W 6000 lm 830 120-277V (W)

APLICACIÓN



APLICACIONES



@highlumen
highlumen.com

