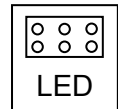



WAND



DESCRIPCIÓN DE PRODUCTO:

Luminario de la más alta calidad fabricado especialmente para proporcionar un ambiente cálido, logra conseguir una iluminación de acento con un toque estético que se adapta fácilmente a cualquier diseño arquitectónico.

Gracias a su luz indirecta exenta de deslumbramiento dota de un concepto moderno. Cuenta con dos efectos de salida de luz (arriba, bajo), armonizando así los espacios a través de sus ópticas y distribuciones de luz.

- Luminaria **LED** fabricada con materiales de alta calidad que garantizan una larga vida útil del producto.
- **Fabricado en lámina negra** rolada en frío cal. 24, aceitada para retardar el óxido y proceso de lavado especial. Pintura en polvo color blanco de alta reflectancia >92%, protegida contra rayos UV de aplicación electrostática y horneado bajo curado, 190°C por unos 15 min. Cumple con las mas estrictas normas internacionales de calidad y cuenta con certificación. Acabado en color negro y blanco.
- **Óptica:** Reflector blanco del 96% WOP. Gracias a ello proporciona una iluminación mas homogénea.

APLICACIONES:

Luminaria LED aplicable en pasillos, escaleras, hoteles, habitaciones, salas de estar y en general áreas donde se requiera un toque de luz mediante un aplique mural.

Utilizable de forma global en interiores de edificios.

POSIBILIDADES DE MONTAJE:

Montaje rápido, exclusivo para sobreponer en muro.

MANTENIMIENTO:

Gracias a la tecnología LED se consigue un incremento de la vida de luminaria, lo que elimina las operaciones de mantenimiento.

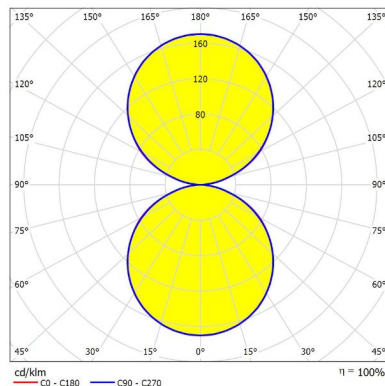
APLICACIONES



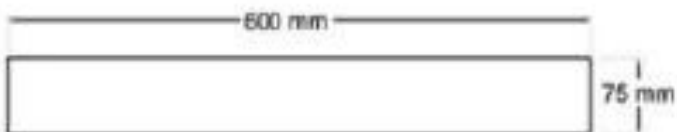
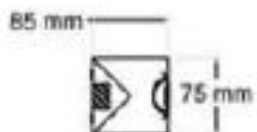
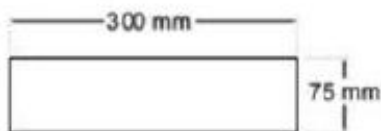
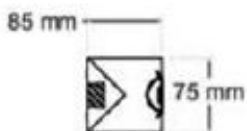
DATOS TÉCNICOS:

IP: IP20
Color: Negro / Blanco
Garantía: 5 Años
Atenuable: 0-10V Dim DALI (Bajo pedido).
Tecnología: Módulo LED.
Vida promedio: 50 000 hrs
Tiempo de vida: L80
IRC: >80
Temperatura de Color: 3000K / 4000K
Angulo de apertura: 112°
Factor de Potencia: >90%
Voltaje: 120-277
Temperatura Ambiente: -30°C / 55°C
THD >20%

ÓPTICA DISPONIBLE



DIBUJO EN LÍNEAS EN MM



APLICACIONES



@highlumen
highlumen.com



TABLA DE NOMENCLATURA DE LUMINARIO

FAMILIA	CÓDIGO DEL PRODUCTO	MONTAJE	COD.	FLUJO LUMINOSO	CRI	TEMPERATURA DE COLOR	VOLTAJE	SISTEMA DE REGULACIÓN
						°K	B	D
H11	WN30	S=Sobreponer	1	1L=1500lm/11W	>80	30=3000K 40=4000K	120-277	0-10D
	WN60		3	3L=3000lm/22W				
	WN90		4	4L=4000lm/29W				

CÓDIGO SELECCIONADO

H11-WN30-S1/1L-830BD WAND L30 S1 11W 1500 lm 830 120-277V 0-10D

APLICACIÓN



APLICACIONES



@highlumen
highlumen.com

